

# David roi

## Déclencheur

Garde ton coeur

### Matériel

- Bandeau pour les yeux
- Bouchons d'oreille



### Étapes

1. Commencez la discussion avec les enfants. Est-ce que l'un de vous a un cœur? Bien sûr! Nous ne serions pas en vie si nous n'avions pas de cœur. Bien souvent, lorsque nous parlons de notre cœur, nous ne parlons pas seulement de l'organe de notre corps qui pompe le sang. Nous parlons de nos émotions et des choses qui nous animent. C'est ce à quoi nous faisons référence lorsque nous disons à quelqu'un que nous l'aimons de tout notre cœur.
2. Mettez le bandeau sur vos yeux.
3. Poursuivez. Nous pouvons protéger notre cœur en contrôlant les choses que nous voyons. Vous avez peut-être regardé un film que vous ne devriez pas avoir vu ? Vous avez peut-être vu une photo que vous n'auriez pas dû voir. Ou peut-être que vous avez lu quelque chose qui ne plait pas à Dieu. Nous devons protéger notre cœur en contrôlant les choses que nous voyons. Parfois quand nous regardons la télévision ou que nous allons sur le web, il se peut qu'il y ait des choses non-appropriées... nous devons alors nous bander les yeux! C'est-à-dire que nous pouvons changer de chaîne ou de site.
4. Mettez les bouchons d'oreilles.
5. Continuez la leçon. Savez-vous ce que c'est? (Attendez une réponse.) Je ne vous entends pas... vous devez parler plus fort. (Faites crier tout le monde.) Peut-être que je devrais les enlever? (Puis enlevez les bouchons.) Je peux vous entendre tellement mieux maintenant. Nous pouvons également protéger notre cœur en contrôlant les choses que nous entendons. Peut-être que vous entendez quelqu'un raconter une blague ou une histoire qui est de mauvais goût: vous pouvez simplement partir. Ou peut-être que tous vos amis aiment écouter un groupe de musique avec des paroles grossières et vous savez que ça n'honore pas vraiment Dieu. Eh bien, vous devez contrôler ces choses et ne pas les écouter!
6. Terminez. Pourquoi est-il si important de garder notre cœur? La Bible dit qu'il contrôle tout ce que nous faisons. Si nous regardons et entendons toujours des choses mauvaises, cela remplit notre cœur de mauvaises choses. Si notre cœur est rempli de ces mauvaises choses, c'est ce qui se produira dans nos actions et dans notre façon de parler, et cela ne plaira pas à Dieu. Proverbes 4:23 nous dit de garder notre cœur plus que toute autre chose. C'est ce que le roi David a fait et Dieu aimait beaucoup son cœur. Ça ne veut pas dire que nous ne nous trompons jamais, mais que nous réfléchissons et que nous décidons de ne plus laisser entrer certaines choses dans notre cœur.

## Verset

### Psaumes 139.23

## Multimédia & Clips

---

### Images

[freebibleimages.org](http://freebibleimages.org)

---

### Clip-YouTube

1. LE ROI DAVID | KING DAVID FR (film complet)
2. God's People: David
3. David's Prayers

## Leçon d'objet

---

### Choisis ta boîte

#### Matériel

- Différentes sortes de boîtes (attrayantes et ordinaires, petites et grosses, bois et carton, etc.)
- Plusieurs articles
- Stéthoscope (un vrai si vous pouvez, sinon un jouet)



#### Étapes

##### 1re partie

1. Placez des articles dans les différents types de boîtes comme de l'argent, des bonbons, des jouets ou même des articles moins intéressants comme des rouleaux de papier hygiénique, du papier, etc.
2. Choisissez des enfants à tour de rôle et demandez-leur de sélectionner une boîte.
3. Puis, quand les enfants ont leur boîte, demandez-leur de dire pourquoi ils ont choisi cette boîte? (belle, petite, j'ai pris ce qui restait, etc.)
4. Laissez-leur ouvrir leur boîte. Certains seront contents du contenu, d'autres seront déçus.
5. Faites le parallèle avec le fait qu'on se laisse souvent tromper par l'apparence extérieure pour choisir. Heureusement, Dieu ne choisit pas comme nous...

##### 2e partie

1. Approchez-vous des enfants et faites semblant d'écouter le coeur de plusieurs.
2. Présentez-leur la leçon d'objet.



- Vous ne vous sentez peut-être pas assez bon pour être choisi par Dieu. Peut-être avez-vous commis des erreurs ou n'êtes-vous pas la personne la plus jolie, la plus intelligente ou la plus populaire? Peut-être avez-vous l'habitude d'être le dernier choisi à l'école ou dans les équipes sportives. Pourtant, Dieu ne regarde pas les choses que les gens regardent. 1 Samuel 16: 9: « Le Seigneur ne regarde pas ce que les gens regardent. Les gens regardent l'apparence extérieure, mais le SEIGNEUR regarde le coeur. » Il ne regarde pas à quel point vous êtes beau, ou à quel point vous avez réussi. Dieu regarde votre coeur.
- Il veut savoir si vous pensez à des pensées d'amour et de compassion ou à de la haine et du pardon. Dieu veut savoir si vous l'aimez ou si vous vous ennuyez ou en avez marre de lui. David n'a pas été choisi parce qu'il était beau, alors qu'il l'était. Il a été choisi à cause de son coeur. Son propre père ne croyait pas en lui et ne l'avait même pas amené pour que Samuel le choisisse (1 Samuel 16:11), pourtant Dieu connaissait David depuis toujours. Dieu savait que David était le garçon idéal pour être roi. Il n'était qu'un berger, mais lorsque Dieu le regarda, il vit un roi.
- Peut-être que votre père vous a abandonné ou même négligé. Souvenez-vous que votre Père céleste, Dieu, sait qui vous êtes. Il connaît votre nom et il vous a choisi. Il vous aime tellement! Vous êtes aimés par le créateur de l'univers! Tout ce qui l'intéresse, c'est votre coeur. Alors, comment va votre coeur?

## Chants

[www.youtube.com/PhilippeChasse](http://www.youtube.com/PhilippeChasse)

- Dieu est bon
- Oui Jésus m'aime


## Cœur du Père

### & Prière

David voulait garder son cœur pur, ce n'était pas toujours facile à faire. Nous sommes aussi confrontés à ceci: GARDER NOS CŒUR PURS. Mais la vie nous amène toute sortes de situations où nos cœurs sont testés, où de mauvaises choses sortent de nos cœurs.

David est devenu un grand roi, mais Saül, qui était jaloux, a essayé de le tuer à plusieurs reprises. À chaque fois, David choisissait de garder son cœur pur et lui pardonnait.

Est-ce qu'il y a des gens autour de toi qui t'ont fait du mal? Et que tu sais que tu dois leur pardonner parce que les sentiments que tu as envers eux ne sont pas beaux? Le pardon n'est pas toujours facile à faire, mais le Père nous aide à pardonner. Sur la croix, Jésus a dit ceci à son père: « Père pardonne- leur car ils ne savent pas ce qu'ils font » (Luc 23 :34). Jésus avait un cœur pur et David avait ce même cœur. Toi aussi tu peux avoir ce même cœur.



## Application

1. Placez un cœur en carton sur un mur.
2. Dites aux enfants d'écrire sur une feuille le nom d'une personne à qui ils doivent pardonner.
3. Dites-leur de mettre leur feuille dans une enveloppe sur laquelle ils doivent écrire « Je choisis de pardonner à ».
4. Enfin, dites-leur de coller cette enveloppe sur le cœur. Le cœur représente le cœur du Père.

## Brico

### Mandalas de coeur à colorier

#### Matériel

- Mandalas de coeur en quantité suffisante (pièce jointe)
- Crayons à colorier

#### Étapes

1. Distribuez un mandala de coeur à chaque enfant.
2. Dites aux enfants de colorier le coeur qu'ils pensent représente David roi.



## Activité

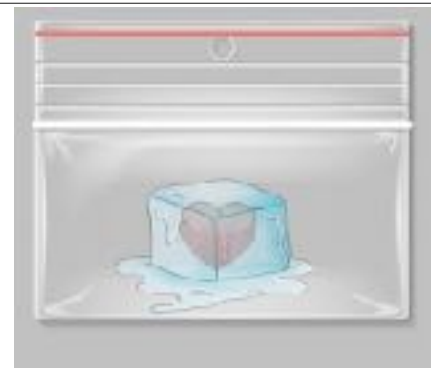
### Garde ton coeur !

#### Matériel

- Petits coeurs en plastique
- Bac pour faire des glaçons
- Sacs de plastique

#### Étapes

1. Avant la classe, gelez des petits coeurs dans des glaçons, puis mettez-les dans des sacs en plastique pour que ça ne coule pas.
2. Donnez un glaçon à tous les enfants et dites-leur d'utiliser leurs mains pour le faire fondre jusqu'à ce qu'ils le touchent. Après un certain temps, le froid de la glace peut commencer à causer de la douleur, mais les enfants vont sûrement continuer jusqu'à ce qu'ils trouvent le coeur à l'intérieur.
3. Une fois que tous les enfants ont réussi à faire fondre leur glaçon, expliquez-leur que la repentance (changement de direction) nous oblige à changer d'avis.
4. Dites aux enfants que nous devons changer d'avis pour ne plus avoir le désir de continuer à pécher. Nous devons aligner notre volonté sur celle de notre Père céleste. Tout comme essayer de faire fondre le glaçon, cela peut parfois être un processus long et pénible, mais le Seigneur nous y aidera



et à la fin nous aurons de la joie parce que nous faisons ce que notre Père céleste veut que nous fassions.

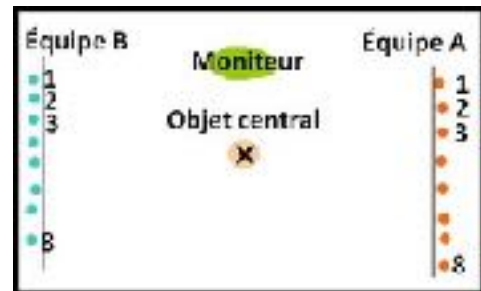
- Faites le lien avec l'histoire du jour. Le roi David voulait garder son coeur plus que toute autre chose.

## Activité physique

As-tu vu mon ami?

### Matériel

- 1 coeur en papier, en mousse ou en tout autre matériel non fragile
- Ruban adhésif de construction



### Étapes

1. Divisez les enfants en deux équipes de nombre équivalent.
2. Tracez deux lignes sur le sol à une vingtaine de mètres l'une de l'autre à l'aide du ruban adhésif de construction.
3. Placez un coeur au centre du terrain, à égale distance des deux équipes.  
Les joueurs se placent face à face le long des deux lignes, de façon à occuper le coin opposé.
4. Puis dites-leur de se numéroter (voir schéma).
5. Placez-vous près du centre et appelez un numéro.
6. Les deux joueurs portant ce numéro doivent se rendre à la course au centre du terrain et essayer d'attraper le coeur et de le ramener derrière leur ligne sans se faire toucher. Si un joueur y parvient, l'équipe marque 2 points.
7. À partir du moment qu'un joueur attrape le coeur, il devient vulnérable, c'est-à-dire que s'il est touché par son adversaire avant d'avoir rejoint son camp, l'équipe adverse marque 1 point et son équipe a 0.
8. Généralement, les 2 joueurs s'observent et essaient de tromper leur adversaire par des feintes afin de s'emparer du coeur.
9. Si au bout d'une ou deux minutes, aucun n'a saisi le coeur, appelez un autre numéro en renfort.  
Dans ce cas, les joueurs ne peuvent toucher que le joueur adverse portant le même numéro qu'eux.
10. L'équipe gagnante est celle qui totalise la première un nombre de points déterminés.
11. Faites référence à garder son coeur.

## Collation

### Collation de l'amitié

#### Matériel

- Melons
- Emporte-pièces en formes de coeurs
- Brochettes de bois
- Bol



#### Étapes

1. Avant la classe, parez les melons et coupez-les avec un emporte pièce en coeur.
2. Déposez les morceaux de fruits dans un bol au centre de la table.
3. Distribuez une brochette de bois à chaque enfant.
4. Dites aux enfants de piquer des coeurs de fruits dans la brochette.
5. Rappelez-leur que David était un roi selon le coeur de Dieu.

#### Facultatif

- Vous pouvez aussi faire les brochettes à l'avance et les offrir aux enfants.